

Sistema de seguimiento integral en los casos de Violencia de Género (Sistema VioGén)



Julio 2023

NOTA INTRODUCTORIA

El Sistema de Seguimiento Integral en los Casos de Violencia de Género (Sistema VioGén), dependiente de la Secretaría de Estado de Seguridad del Ministerio del Interior, pretende alcanzar los siguientes objetivos:

- Aglutinar a las diferentes instituciones públicas que tienen competencias en materia de violencia de género;
- Integrar toda la información de interés que se estime necesaria;
- Realizar valoraciones policiales del riesgo ¹;
- Atendiendo al nivel de riesgo², realizar seguimiento y protección a las víctimas en todo el territorio nacional;
- Proporcionar a la víctima un “Plan de Seguridad Personalizado” con medidas de autoprotección;
- Efectuar una labor preventiva, emitiendo “Notificaciones Automatizadas”, cuando se detecte alguna incidencia o acontecimiento que pueda poner en peligro la integridad de la víctima.

Buscando, finalmente, establecer una tupida red que permita el seguimiento y protección de forma rápida, integral y efectiva de las mujeres maltratadas, y de los menores que de ella dependan, en cualquier parte del territorio nacional.

Glosario de términos:

Caso:

El concepto de "Caso de violencia de género" es muy similar al de “víctima de violencia de género”, aunque no es idéntico. Un Caso contiene toda la información que relaciona a una víctima con un único agresor, incluyendo tantas denuncias (de la víctima, de tercero o de oficio) como se hayan registrado. Igualmente, si una mujer, a lo largo del tiempo, es víctima de violencia de género con más de un agresor, hablaremos de un Caso distinto por cada uno de ellos. Esto mismo es aplicable para los agresores.

Caso activo: Aquel que es objeto de seguimiento policial. El nivel de riesgo de cada Caso activo, según el momento y las circunstancias que lo rodeen, va evolucionando con el transcurso del tiempo.

¹ Se emplean los formularios **VPR** (Valoración Policial del Riesgo) y **VPER** (Valoración Policial de Evolución del Riesgo).

² Los niveles de riesgo son cinco: “NO APRECIADO”, “BAJO”, “MEDIO”, “ALTO” Y “EXTREMO”, según lo recoge la Instrucción 4/2019, de la Secretaría de Estado de Seguridad, con entrada en vigor el 13 de marzo de 2019 y cada nivel lleva asociadas una serie de Medidas de Protección y seguimiento, de aplicación obligatoria, que varían en intensidad según el nivel de riesgo del Caso en cada momento.

Caso inactivo:

Aquel que, por determinadas circunstancias, temporalmente, no es objeto de seguimiento policial. El Caso inactivo puede reactivarse en cualquier momento.

Caso de baja:

Aquel en el que se procede a la supresión de datos personales del autor/agresor, una vez estudiadas las características del Caso y siempre que se den alguna de las siguientes circunstancias:

- Sentencia absolutoria firme del interesado;
- Auto de sobreseimiento firme del imputado o procesado;
- Auto de archivo de la causa judicial, siempre que el mismo sea firme.
- Sentencia condenatoria firme, siempre que se haya ejecutado (cumplimiento de la pena) y haya transcurrido el plazo legal para la cancelación de antecedentes penales.

Caso valorado conforme al vigente Protocolo (Instrucción 4/2019):

Aquellos Casos en los que se ha realizado la Valoración Policial del Riesgo (VPR) o la Valoración Policial de la Evolución del Riesgo con incidencia (VPER-C), conforme al vigente "Protocolo de Valoración policial del riesgo de violencia de género, gestión de la seguridad de las víctimas y seguimiento de los Casos a través del Sistema de seguimiento Integral de los Casos de violencia de género (Sistema VioGén)" regulado por la Instrucción 4/2019 de la SES, con entrada en vigor en fecha 13 de marzo de 2019.

Caso de ESPECIAL RELEVANCIA:

Aquellos Casos en los que, tras la práctica de la valoración policial del riesgo, conforme al vigente Protocolo (Instrucción 4/2019), se detecta una especial combinación de indicadores que aumentan de manera significativa la probabilidad de que el agresor ejerza sobre la víctima violencia muy grave o letal. Esta situación se da únicamente en Casos con riesgo MEDIO, ALTO O EXTREMO.

Caso con MENORES EN SITUACIÓN DE VULNERABILIDAD:

Aquellos Casos en los que, tras la práctica de la valoración policial del riesgo a la víctima, conforme al vigente Protocolo (Instrucción 4/2019), y existiendo MENORES a su cargo, se detecta una especial combinación de indicadores que apuntan a que estos MENORES pueden encontrarse en situación de especial vulnerabilidad. Esta situación se puede dar en todos los niveles de riesgo.

Caso con **MENORES EN SITUACIÓN DE RIESGO:**

Aquellos Casos en los que, tras la práctica de la valoración policial del riesgo a la víctima, conforme al vigente Protocolo (Instrucción 4/2019), y existiendo MENORES a su cargo, se detecta una especial combinación de indicadores que apuntan a que la violencia ejercida por el agresor sobre la víctima podría extenderse a otras personas cercanas a esta, especialmente hacia los MENORES a su cargo. Esta situación se da únicamente en Casos con riesgo MEDIO, ALTO O EXTREMO.

Casos de ESPECIAL RELEVANCIA, MENORES EN SITUACIÓN DE VULNERABILIDAD O MENORES EN SITUACIÓN DE RIESGO: El Sistema VioGén genera para estos Casos una Diligencia Automatizada que se adjunta al informe de valoración policial del riesgo y al Atestado, al objeto de recomendar a la Autoridad Judicial y Fiscal la práctica de evaluación adicional experta en el ámbito forense.

NOTA: Estos datos estadísticos se pueden ampliar consultando el "Portal Estadístico" de la Delegación del Gobierno contra la Violencia de Género del Ministerio de Igualdad.
<http://www.violenciagenero.igualdad.gob.es/violenciaEnCifras/boletines/home.htm>

CASOS DE VIOLENCIA DE GÉNERO DISTRIBUCIÓN TERRITORIAL

(Datos a 31/07/2023)

País nacimiento víctima: Todos los países

Edad víctima: Menores 18 años

Sistema de Seguimiento Integral en los casos de Violencia de Género (Sistema VioGén)									
COMUNIDAD AUTÓNOMA / PROVINCIA	NIVEL DE RIESGO (Casos activos)					CASOS			VÍCTIMAS
	No apreciado	Bajo	Medio	Alto	Extremo	ACTIVOS	INACTIVOS	TOTAL	
Almería	9	15	4	1		29	16	45	45
Cádiz	19	29	5	1		54	50	104	103
Córdoba	11	13	4	1		29	22	51	50
Granada	11	17	10	1		39	17	56	56
Huelva	9	11	3			23	13	36	36
Jaén	1	8	3			12	19	31	31
Málaga	18	22	7			47	49	96	94
Sevilla	14	32	16	1		63	62	125	124
Andalucía	92	147	52	5		296	248	544	539
Huesca	2	3		1		6	6	12	12
Teruel		1	1			2	2	4	4
Zaragoza	8	7	3			18	29	47	46
Aragón	10	11	4	1		26	37	63	62
Principado de Asturias	13	10	5	1		29	19	48	47
Illes Balears	14	22	12	1		49	61	110	106
Las Palmas	10	22	4	1		37	47	84	81
Santa Cruz de Tenerife	12	12	9			33	33	66	64
Canarias	22	34	13	1		70	80	150	145
Cantabria	3	4	1			8	9	17	17
Ávila	1	1				2	1	3	3
Burgos	5	4				9	3	12	11
León	2	3				5	8	13	13
Palencia		1	4			5	2	7	7
Salamanca		1	3			4	10	14	14
Segovia							3	3	3
Soria	2	1		1		4		4	4
Valladolid	5	7				12	13	25	25
Zamora	1		1			2	3	5	5
Castilla y León	16	18	8	1		43	43	86	85
Albacete	2	4				6	13	19	19
Ciudad Real	4	7	2			13	18	31	28
Cuenca	2	4				6	1	7	7
Guadalajara		2				2	6	8	8
Toledo	8	4	3			15	15	30	29
Castilla-La Mancha	16	21	5			42	53	95	91
Barcelona							5	5	5
Girona									
Lleida									
Tarragona							1	1	1
Cataluña (1)							6	6	6
Alicante/Alacant	21	28	20	3		72	91	163	158
Castellón/Castelló	5	9	15	2		31	9	40	39
Valencia/València	27	32	14	1		74	86	160	155
Comunitat Valenciana	53	69	49	6		177	186	363	352
Badajoz	2	6	1			9	14	23	23
Cáceres	2	5	3	1		11	7	18	18
Extremadura	4	11	4	1		20	21	41	41
A Coruña	6	3	4			13	16	29	29
Lugo		3	2			5	4	9	9
Ourense	1	1				2	3	5	5
Pontevedra	2	4	4	1		11	19	30	27
Galicia	9	11	10	1		31	42	73	70
Comunidad de Madrid	29	34	28	5		96	199	295	290
Región de Murcia	30	28	23	4	1	86	46	132	129
Comunidad Foral de Navarra	6	9	4	1		20	9	29	29
Araba/Álava							1	1	1
Gipuzkoa									
Bizkaia							2	2	2
País Vasco (1)							3	3	3
La Rioja	2	5	7			14	7	21	19
Ceuta	3	2	2			7	3	10	10
Melilla	1	1	1			3	4	7	7
TOTAL	323	437	228	28	1	1.017	1.076	2.093	2.048

(1) Los casos inactivos de Cataluña y el País Vasco reflejan el número de víctimas que, estando recogidas en el Sistema VioGén (en otra parte del territorio) en la actualidad residen en alguna de estas dos Comunidades Autónomas.

CASOS DE VIOLENCIA DE GÉNERO DISTRIBUCIÓN TERRITORIAL

(Datos a 31/07/2023)

País nacimiento víctima: Todos los países

Edad víctima: 18 a 30 años

Sistema de Seguimiento Integral en los casos de Violencia de Género (Sistema VioGén)									
COMUNIDAD AUTÓNOMA / PROVINCIA	NIVEL DE RIESGO (Casos activos)					CASOS			VÍCTIMAS
	No apreciado	Bajo	Medio	Alto	Extremo	ACTIVOS	INACTIVOS	TOTAL	
Almería	339	302	112	13		766	1.905	2.671	2.385
Cádiz	353	448	135	9		945	2.825	3.770	3.338
Córdoba	175	215	106	6		502	1.303	1.805	1.598
Granada	165	279	107	12	1	564	1.732	2.296	2.083
Huelva	148	126	45	5		324	1.342	1.666	1.481
Jaén	132	190	62	3		387	1.086	1.473	1.323
Málaga	435	420	131	13		999	4.020	5.019	4.520
Sevilla	414	483	180	13	1	1.091	3.965	5.056	4.559
Andalucía	2.161	2.463	878	74	2	5.578	18.178	23.756	21.287
Huesca	60	49	11	5		125	362	487	436
Teruel	17	18	17			52	186	238	226
Zaragoza	172	232	61	6		471	2.177	2.648	2.328
Aragón	249	299	89	11		648	2.725	3.373	2.990
Principado de Asturias	182	172	45	2		401	1.513	1.914	1.684
Illes Balears	273	444	186	21		924	3.979	4.903	4.355
Las Palmas	234	332	85	11	1	663	3.504	4.167	3.722
Santa Cruz de Tenerife	188	318	143	10		659	2.713	3.372	2.973
Canarias	422	650	228	21	1	1.322	6.217	7.539	6.695
Cantabria	101	114	82	4		301	817	1.118	1.027
Ávila	11	31	9			51	221	272	247
Burgos	88	95	39	4		226	576	802	700
León	65	85	28			178	598	776	683
Palencia	7	42	27	3		79	202	281	254
Salamanca	46	36	22	3		107	464	571	513
Segovia	9	59	20			88	277	365	326
Soria	31	11	4			46	136	182	170
Valladolid	92	76	8	3		179	877	1.056	927
Zamora	13	24	12			49	231	280	251
Castilla y León	362	459	169	13		1.003	3.582	4.585	4.071
Albacete	145	62	17	2	1	227	734	961	874
Ciudad Real	85	144	34	2		265	1.082	1.347	1.194
Cuenca	82	39	6	1		128	279	407	363
Guadalajara	55	78	18	3		154	506	660	584
Toledo	195	163	63	5		426	1.265	1.691	1.496
Castilla-La Mancha	562	486	138	13	1	1.200	3.866	5.066	4.511
Barcelona							781	781	711
Girona							114	114	105
Lleida							121	121	97
Tarragona							167	167	151
Cataluña (1)							1.183	1.183	1.064
Alicante/Alacant	432	530	224	33	1	1.220	4.985	6.205	5.466
Castellón/Castelló	130	235	142	25	3	535	1.050	1.585	1.382
Valencia/València	575	675	188	33	1	1.472	6.216	7.688	6.759
Comunitat Valenciana	1.137	1.440	554	91	5	3.227	12.251	15.478	13.607
Badajoz	101	156	69	5		331	965	1.296	1.160
Cáceres	56	102	66	7		231	427	658	611
Extremadura	157	258	135	12		562	1.392	1.954	1.771
A Coruña	171	242	106	10		529	1.404	1.933	1.718
Lugo	43	78	39	2		162	435	597	520
Ourense	37	30	16	4		87	406	493	432
Pontevedra	101	139	68	8		316	1.451	1.767	1.565
Galicia	352	489	229	24		1.094	3.696	4.790	4.235
Comunidad de Madrid	1.302	1.108	378	61		2.849	16.059	18.908	17.013
Región de Murcia	464	579	262	26	2	1.333	3.936	5.269	4.700
Comunidad Foral de Navarra	165	191	79	10		445	1.191	1.636	1.474
Araba/Álava							54	54	54
Gipuzkoa							90	90	82
Bizkaia							181	181	168
País Vasco (1)							325	325	304
La Rioja	49	65	52	8		174	699	873	775
Ceuta	12	21	29	2		64	259	323	285
Melilla	37	31	6			74	311	385	361
TOTAL	7.987	9.269	3.539	393	11	21.199	82.179	103.378	92.209

(1) Los casos inactivos de Cataluña y el País Vasco reflejan el número de víctimas que, estando recogidas en el Sistema VioGén (en otra parte del territorio no la actualidad residen en alguna de estas dos Comunidades Autónomas.

CASOS DE VIOLENCIA DE GÉNERO DISTRIBUCIÓN TERRITORIAL

(Datos a 31/07/2023)

País nacimiento víctima: Todos los países

Edad víctima: 31 a 45 años

Sistema de Seguimiento Integral en los casos de Violencia de Género (Sistema VioGén)									
COMUNIDAD AUTÓNOMA / PROVINCIA	NIVEL DE RIESGO (Casos activos)					CASOS			VÍCTIMAS
	No apreciado	Bajo	Medio	Alto	Extremo	ACTIVOS	INACTIVOS	TOTAL	
Almería	543	524	152	11		1.230	7.175	8.405	7.265
Cádiz	642	770	198	18	1	1.629	9.509	11.138	9.426
Córdoba	263	371	145	8	2	789	4.188	4.977	4.202
Granada	270	402	199	13		884	6.482	7.366	6.348
Huelva	289	256	68	10		623	4.415	5.038	4.407
Jaén	214	353	138	5	1	711	3.415	4.126	3.512
Málaga	802	734	226	42	1	1.805	14.097	15.902	13.684
Sevilla	769	879	281	26		1.955	13.452	15.407	13.238
Andalucía	3.792	4.289	1.407	133	5	9.626	62.733	72.359	62.082
Huesca	98	63	23	3		187	1.131	1.318	1.138
Teruel	22	43	21	1		87	588	675	580
Zaragoza	246	298	69	8	1	622	6.591	7.213	6.309
Aragón	366	404	113	12	1	896	8.310	9.206	8.027
Principado de Asturias	358	295	94	10		757	5.823	6.580	5.488
Illes Balears	527	651	346	43	2	1.569	12.978	14.547	12.483
Las Palmas	470	495	101	10		1.076	11.020	12.096	10.266
Santa Cruz de Tenerife	392	579	257	18		1.246	9.706	10.952	9.364
Canarias	862	1.074	358	28		2.322	20.726	23.048	19.630
Cantabria	170	197	103	11		481	3.057	3.538	3.069
Ávila	39	65	18	2		124	854	978	844
Burgos	155	181	51	4	1	392	1.864	2.256	1.928
León	122	133	52	4		311	2.161	2.472	2.121
Palencia	18	73	44	1		136	700	836	743
Salamanca	56	58	31			145	1.439	1.584	1.404
Segovia	5	87	24	1		117	774	891	791
Soria	45	25	2	1		73	472	545	477
Valladolid	134	114	14	1		263	2.613	2.876	2.461
Zamora	22	33	17		1	73	809	882	757
Castilla y León	596	769	253	14	2	1.634	11.686	13.320	11.526
Albacete	238	104	16	4		362	2.428	2.790	2.418
Ciudad Real	144	190	58	2		394	3.383	3.777	3.230
Cuenca	125	63	17	2		207	1.092	1.299	1.114
Guadalajara	91	120	24	1		236	1.800	2.036	1.793
Toledo	363	307	121	13		804	4.356	5.160	4.450
Castilla-La Mancha	961	784	236	22		2.003	13.059	15.062	13.005
Barcelona							2.277	2.277	1.962
Girona							349	349	269
Lleida							304	304	254
Tarragona							1.042	1.042	963
Cataluña (1)							3.972	3.972	3.448
Alicante/Alacant	804	880	392	51	1	2.128	16.395	18.523	15.570
Castellón/Castelló	299	421	214	31	2	967	3.776	4.743	4.041
Valencia/València	951	1.076	362	58	1	2.448	19.080	21.528	18.035
Comunitat Valenciana	2.054	2.377	968	140	4	5.543	39.251	44.794	37.646
Badajoz	142	231	98	11		482	3.428	3.910	3.372
Cáceres	112	171	87	6		376	1.685	2.061	1.778
Extremadura	254	402	185	17		858	5.113	5.971	5.150
A Coruña	281	404	128	10		823	4.908	5.731	4.954
Lugo	79	128	39	2		248	1.561	1.809	1.552
Ourense	71	85	33	4		193	1.673	1.866	1.552
Pontevedra	187	260	124	11		582	5.346	5.928	5.052
Galicia	618	877	324	27		1.846	13.488	15.334	13.110
Comunidad de Madrid	2.012	1.626	521	79		4.238	49.247	53.485	47.285
Región de Murcia	693	860	327	41	1	1.922	12.546	14.468	12.451
Comunidad Foral de Navarra	260	260	133	18		671	3.197	3.868	3.456
Araba/Álava							170	170	160
Gipuzkoa							208	208	188
Bizkaia							463	463	401
País Vasco (1)							841	841	749
La Rioja	90	125	78	7		300	2.067	2.367	2.042
Ceuta	13	30	31	2		76	862	938	847
Melilla	57	39	6	1		103	1.031	1.134	1.032
TOTAL	13.683	15.059	5.483	605	15	34.845	269.987	304.832	262.526

(1) Los casos inactivos de Cataluña y el País Vasco reflejan el número de víctimas que, estando recogidas en el Sistema VioGén (en otra parte del territorio na la actualidad residen en alguna de estas dos Comunidades Autónomas.

CASOS DE VIOLENCIA DE GÉNERO DISTRIBUCIÓN TERRITORIAL

(Datos a 31/07/2023)

País nacimiento víctima: **Todos los países**

Edad víctima: **46 a 64 años**

Sistema de Seguimiento Integral en los casos de Violencia de Género (Sistema VioGén)									
COMUNIDAD AUTÓNOMA / PROVINCIA	NIVEL DE RIESGO (Casos activos)					CASOS			VÍCTIMAS
	No apreciado	Bajo	Medio	Alto	Extremo	ACTIVOS	INACTIVOS	TOTAL	
Almería	305	264	66	8		643	6.556	7.199	6.496
Cádiz	455	454	96	9		1.014	9.921	10.935	9.828
Córdoba	194	225	79	5		503	4.221	4.724	4.283
Granada	193	235	101	10		539	7.024	7.563	6.864
Huelva	189	124	37	9		359	4.019	4.378	4.002
Jaén	144	188	59	7		398	3.820	4.218	3.866
Málaga	460	423	116	22		1.021	14.045	15.066	13.503
Sevilla	459	477	137	18		1.091	13.334	14.425	13.213
Andalucía	2.399	2.390	691	88		5.568	62.940	68.508	62.055
Huesca	60	37	13	1		111	1.090	1.201	1.112
Teruel	17	14	12	1	1	45	555	600	539
Zaragoza	145	160	28	5		338	6.252	6.590	5.977
Aragón	222	211	53	7	1	494	7.897	8.391	7.628
Principado de Asturias	252	183	63	10		508	7.156	7.664	6.724
Illes Balears	314	377	183	23		897	11.464	12.361	11.029
Las Palmas	311	292	57	4		664	11.020	11.684	10.555
Santa Cruz de Tenerife	275	409	157	7		848	10.508	11.356	10.137
Canarias	586	701	214	11		1.512	21.528	23.040	20.692
Cantabria	127	135	69	5		336	3.445	3.781	3.433
Ávila	26	42	11			79	891	970	868
Burgos	87	93	41			221	2.024	2.245	2.015
León	89	92	36	3		220	2.582	2.802	2.490
Palencia	16	42	19	1		78	785	863	790
Salamanca	33	50	17	1		101	1.600	1.701	1.568
Segovia	3	59	19	2		83	805	888	822
Soria	30	5	5	1		41	483	524	487
Valladolid	86	66	11	2		165	3.032	3.197	2.947
Zamora	15	27	9			51	865	916	820
Castilla y León	385	476	168	10		1.039	13.067	14.106	12.807
Albacete	152	52	7	5		216	2.445	2.661	2.394
Ciudad Real	77	97	31	5		210	3.158	3.368	3.040
Cuenca	100	45	3			148	1.093	1.241	1.094
Guadalajara	66	53	13	2		134	1.905	2.039	1.847
Toledo	220	169	72	11		472	4.322	4.794	4.336
Castilla-La Mancha	615	416	126	23		1.180	12.923	14.103	12.711
Barcelona							1.909	1.909	1.751
Girona							243	243	205
Lleida							190	190	166
Tarragona							1.292	1.292	1.237
Cataluña (1)							3.634	3.634	3.359
Alicante/Alacant	514	598	217	23		1.352	17.049	18.401	16.423
Castellón/Castelló	184	300	159	15	1	659	4.106	4.765	4.276
Valencia/València	623	762	185	31		1.601	20.593	22.194	19.407
Comunitat Valenciana	1.321	1.660	561	69	1	3.612	41.748	45.360	40.106
Badajoz	102	154	52	2		310	3.714	4.024	3.683
Cáceres	76	131	55	5		267	2.053	2.320	2.087
Extremadura	178	285	107	7		577	5.767	6.344	5.770
A Coruña	213	328	94	8	1	644	6.274	6.918	6.200
Lugo	83	85	28	2		198	1.807	2.005	1.815
Ourense	41	56	23	2		122	1.828	1.950	1.773
Pontevedra	133	214	71	6		424	6.339	6.763	6.092
Galicia	470	683	216	18	1	1.388	16.248	17.636	15.880
Comunidad de Madrid	1.202	973	297	40		2.512	47.742	50.254	46.208
Región de Murcia	391	450	163	10		1.014	11.636	12.650	11.410
Comunidad Foral de Navarra	174	145	70	8		397	2.871	3.268	2.981
Araba/Álava							132	132	121
Gipuzkoa							165	165	154
Bizkaia							378	378	339
País Vasco (1)							675	675	614
La Rioja	47	66	54	9		176	1.970	2.146	1.938
Ceuta	5	20	14	1		40	578	618	587
Melilla	10	17	3			30	711	741	706
TOTAL	8.698	9.188	3.052	339	3	21.280	274.000	295.280	266.638

(1) Los casos inactivos de Cataluña y el País Vasco reflejan el número de víctimas que, estando recogidas en el Sistema VioGén (en otra parte del territorio no la actualidad residen en alguna de estas dos Comunidades Autónomas.

CASOS DE VIOLENCIA DE GÉNERO DISTRIBUCIÓN TERRITORIAL

(Datos a 31/07/2023)

País nacimiento víctima: Todos los países

Edad víctima: 65 o más años

Sistema de Seguimiento Integral en los casos de Violencia de Género (Sistema VioGén)									
COMUNIDAD AUTÓNOMA / PROVINCIA	NIVEL DE RIESGO (Casos activos)					CASOS			VÍCTIMAS
	No apreciado	Bajo	Medio	Alto	Extremo	ACTIVOS	INACTIVOS	TOTAL	
Almería	18	16	4			38	838	876	860
Cádiz	55	25	6			86	1.524	1.610	1.585
Córdoba	21	19	8			48	707	755	748
Granada	31	27	9	1		68	1.271	1.339	1.320
Huelva	16	10	1	1		28	495	523	519
Jaén	21	18	4			43	718	761	750
Málaga	53	29	8			90	2.013	2.103	2.062
Sevilla	49	33	4			86	1.856	1.942	1.915
Andalucía	264	177	44	2		487	9.422	9.909	9.759
Huesca	1	3				4	104	108	105
Teruel	1	1	1			3	82	85	85
Zaragoza	14	13	3			30	793	823	804
Aragón	16	17	4			37	979	1.016	994
Principado de Asturias	47	16	3			66	1.414	1.480	1.464
Illes Balears	18	31	16	2		67	1.324	1.391	1.358
Las Palmas	36	20	1	1		58	1.550	1.608	1.578
Santa Cruz de Tenerife	42	37	13	2		94	1.612	1.706	1.658
Canarias	78	57	14	3		152	3.162	3.314	3.236
Cantabria	13	13	2			28	559	587	580
Ávila	6	1				7	150	157	154
Burgos	7	4	4			15	271	286	281
León	14	6	1			21	452	473	457
Palencia	6	5				11	131	142	140
Salamanca	4	4				8	312	320	316
Segovia	2	8				10	115	125	125
Soria	6					6	67	73	73
Valladolid	14	4	2			20	535	555	550
Zamora	1		1			2	177	179	179
Castilla y León	60	32	8			100	2.210	2.310	2.275
Albacete	12	6				18	342	360	355
Ciudad Real	9	7				16	493	509	501
Cuenca	9		1			10	141	151	151
Guadalajara	5	2		1		8	186	194	190
Toledo	16	8	2			26	519	545	536
Castilla-La Mancha	51	23	3	1		78	1.681	1.759	1.733
Barcelona							218	218	215
Girona							26	26	23
Lleida							9	9	9
Tarragona							215	215	214
Cataluña (1)							468	468	461
Alicante/Alacant	54	42	20			116	2.662	2.778	2.708
Castellón/Castelló	15	11	9	1		36	514	550	541
Valencia/València	46	32	9	2		89	2.519	2.608	2.551
Comunitat Valenciana	115	85	38	3		241	5.695	5.936	5.800
Badajoz	15	18	5			38	591	629	618
Cáceres	13	10	6			29	378	407	398
Extremadura	28	28	11			67	969	1.036	1.016
A Coruña	44	31	7			82	1.351	1.433	1.419
Lugo	13	10				23	458	481	469
Ourense	8	6				14	411	425	419
Pontevedra	29	18	8	3		58	1.339	1.397	1.370
Galicia	94	65	15	3		177	3.559	3.736	3.677
Comunidad de Madrid	103	63	20	1		187	5.561	5.748	5.663
Región de Murcia	24	19	10			53	1.303	1.356	1.320
Comunidad Foral de Navarra	16	10	2	2		30	305	335	331
Araba/Álava							14	14	14
Gipuzkoa							15	15	15
Bizkaia							51	51	50
País Vasco (1)							80	80	79
La Rioja	8	6	3			17	212	229	229
Ceuta	2		1			3	65	68	68
Melilla	2					2	69	71	70
TOTAL	939	642	194	17		1.792	39.037	40.829	40.113

(1) Los casos inactivos de Cataluña y el País Vasco reflejan el número de víctimas que, estando recogidas en el Sistema VioGén (en otra parte del territorio nacional), en la actualidad residen en alguna de estas dos Comunidades Autónomas.

CASOS DE VIOLENCIA DE GÉNERO DISTRIBUCIÓN TERRITORIAL

(Datos a 31/07/2023)

País nacimiento víctima: Todos los países

Edad víctima: Todas las edades

Sistema de Seguimiento Integral en los casos de Violencia de Género (Sistema VioGén)

COMUNIDAD AUTÓNOMA / PROVINCIA	NIVEL DE RIESGO (Casos activos)					CASOS			VÍCTIMAS
	No apreciado	Bajo	Medio	Alto	Extremo	ACTIVOS	INACTIVOS	TOTAL	
Almería	1.214	1.121	338	33		2.706	16.490	19.196	17.051
Cádiz	1.524	1.726	440	37	1	3.728	23.829	27.557	24.280
Córdoba	664	843	342	20	2	1.871	10.441	12.312	10.881
Granada	670	960	426	37	1	2.094	16.526	18.620	16.671
Huelva	651	527	154	25		1.357	10.284	11.641	10.445
Jaén	512	757	266	15	1	1.551	9.058	10.609	9.482
Málaga	1.768	1.628	488	77	1	3.962	34.224	38.186	33.863
Sevilla	1.705	1.904	618	58	1	4.286	32.669	36.955	33.049
Andalucía	8.708	9.466	3.072	302	7	21.555	153.521	175.076	155.722
Huesca	221	155	47	10		433	2.693	3.126	2.803
Teruel	57	77	52	2	1	189	1.413	1.602	1.434
Zaragoza	585	710	164	19	1	1.479	15.842	17.321	15.464
Aragón	863	942	263	31	2	2.101	19.948	22.049	19.701
Principado de Asturias	852	676	210	23		1.761	15.925	17.686	15.407
Illes Balears	1.146	1.525	743	90	2	3.506	29.806	33.312	29.331
Las Palmas	1.061	1.161	248	27	1	2.498	27.141	29.639	26.202
Santa Cruz de Tenerife	909	1.355	579	37		2.880	24.572	27.452	24.196
Canarias	1.970	2.516	827	64	1	5.378	51.713	57.091	50.398
Cantabria	414	463	257	20		1.154	7.887	9.041	8.126
Ávila	83	140	38	2		263	2.117	2.380	2.116
Burgos	342	377	135	8	1	863	4.738	5.601	4.935
León	292	319	117	7		735	5.801	6.536	5.764
Palencia	47	163	94	5		309	1.820	2.129	1.934
Salamanca	139	149	73	4		365	3.825	4.190	3.815
Segovia	19	213	63	3		298	1.974	2.272	2.067
Soria	114	42	11	3		170	1.158	1.328	1.211
Valladolid	331	267	35	6		639	7.070	7.709	6.910
Zamora	52	84	40		1	177	2.085	2.262	2.012
Castilla y León	1.419	1.754	606	38	2	3.819	30.588	34.407	30.764
Albacete	549	228	40	11	1	829	5.962	6.791	6.060
Ciudad Real	319	445	125	9		898	8.134	9.032	7.993
Cuenca	318	151	27	3		499	2.606	3.105	2.729
Guadalajara	217	255	55	7		534	4.403	4.937	4.422
Toledo	802	651	261	29		1.743	10.477	12.220	10.847
Castilla-La Mancha	2.205	1.730	508	59	1	4.503	31.582	36.085	32.051
Barcelona							5.190	5.190	4.644
Girona							732	732	602
Lleida							624	624	526
Tarragona							2.717	2.717	2.566
Cataluña (1)							9.263	9.263	8.338
Alicante/Alacant	1.825	2.078	873	110	2	4.888	41.182	46.070	40.325
Castellón/Castelló	633	976	539	74	6	2.228	9.455	11.683	10.279
Valencia/València	2.222	2.577	758	125	2	5.684	48.494	54.178	46.907
Comunitat Valenciana	4.680	5.631	2.170	309	10	12.800	99.131	111.931	97.511
Badajoz	362	565	225	18		1.170	8.712	9.882	8.856
Cáceres	259	419	217	19		914	4.550	5.464	4.892
Extremadura	621	984	442	37		2.084	13.262	15.346	13.748
A Coruña	715	1.008	339	28	1	2.091	13.953	16.044	14.320
Lugo	218	304	108	6		636	4.265	4.901	4.365
Ourense	158	178	72	10		418	4.321	4.739	4.181
Pontevedra	452	635	275	29		1.391	14.494	15.885	14.106
Galicia	1.543	2.125	794	73	1	4.536	37.033	41.569	36.972
Comunidad de Madrid	4.648	3.804	1.244	186		9.882	118.808	128.690	116.459
Región de Murcia	1.602	1.936	785	81	4	4.408	29.467	33.875	30.010
Comunidad Foral de Navarra	621	615	288	39		1.563	7.573	9.136	8.271
Araba/Álava							371	371	350
Gipuzkoa							478	478	439
Bizkaia							1.075	1.075	960
País Vasco (1)							1.924	1.924	1.749
La Rioja	196	267	194	24		681	4.955	5.636	5.003
Ceuta	35	73	77	5		190	1.767	1.957	1.797
Melilla	107	88	16	1		212	2.126	2.338	2.176
TOTAL	31.630	34.595	12.496	1.382	30	80.133	666.279	746.412	663.534
							CASOS BAJA	770	
							CASOS EXTRANJERO	12.580	
							TOTAL CASOS	759.762	

Casos Mossos d'Esquadra enviados (vía servicios web) desde Cataluña

92.630

(1) Los casos inactivos de Cataluña y el País Vasco reflejan el número de víctimas que, estando recogidas en el Sistema VioGén (en otra parte del territorio nacional), en la actualidad residen en alguna de estas dos Comunidades Autónomas.

CASOS DE VIOLENCIA DE GÉNERO DISTRIBUCIÓN POR CUERPOS POLICIALES
 (Datos a 31/07/2023)

Sistema de Seguimiento Integral en los casos de Violencia de Género (Sistema VioGén)									
INSTITUCIONES	NIVEL DE RIESGO (Casos activos)					CASOS			VÍCTIMAS
	No apreciado	Bajo	Medio	Alto	Extremo	ACTIVOS	INACTIVOS	TOTAL	
Cuerpo Nacional de Policía	11.923	12.917	3.447	505	11	28.803	343.850	372.653	331.435
Guardia Civil	10.460	14.531	7.510	762	19	33.282	239.301	272.583	244.929
Ertzaintza (1)							1.924	1.924	1.749
Mossos d' Esquadra (1)							9.263	9.263	8.338
Policía Foral Navarra	185	191	130	6		512	2.079	2.591	2.320
U.A. de Galicia	84	178	22			284	1.506	1.790	1.503
PL Andalucía	2.521	1.640	255	11		4.427	14.965	19.392	16.541
PL Aragón	69	16				85	66	151	133
PL Asturias	247	223	50	4		524	3.081	3.605	3.000
PL Baleares	168	243	45			456	2.519	2.975	2.583
PL Canarias	273	225	18			516	1.212	1.728	1.430
PL Cantabria	100	68	10	1		179	515	694	582
PL Castilla y León	449	261	42			752	2.026	2.778	2.261
PL Castilla-La Mancha	235	114	1			350	848	1.198	1.019
PL Cataluña									
PL Comunidad Valenciana	1.959	1.797	388	32		4.176	14.189	18.365	15.271
PL Extremadura	42	12	1	1		56	46	102	87
PL Galicia	256	160	40	3		459	1.780	2.239	1.840
PL Madrid	1.799	1.307	365	38		3.509	22.882	26.391	23.359
PL Murcia	463	391	38	1		893	884	1.777	1.478
PL Navarra	294	199	13	2		508	1.752	2.260	1.997
PL País Vasco									
PL La Rioja	47	37	118	14		216	707	923	770
PL Ceuta	29	69		2		100	691	791	692
PL Melilla	27	16	3			46	193	239	217
TOTAL	31.630	34.595	12.496	1.382	30	80.133	666.279	746.412	663.534
							CASOS BAJA	770	
							CASOS EXTRANJERO	12.580	
							TOTAL CASOS	759.762	

Casos Mossos d'Esquadra enviados (vía servicios web) desde Cataluña

92.630

(1) Los casos inactivos de Cataluña y el País Vasco reflejan el número de víctimas que, estando recogidas en el Sistema VioGén (en otra parte del territorio nacional), en la actualidad residen en alguna de estas dos Comunidades Autónomas.




CASOS ACTIVOS CON MENORES EN SITUACIÓN DE VULNERABILIDAD, MENORES EN SITUACIÓN DE RIESGO Y CASOS DE ESPECIAL RELEVANCIA POR NIVELES DE RIESGO
(Datos a 31/07/2023)

Sistema de Seguimiento Integral en los casos de Violencia de Género (Sistema VioGén)

COMUNIDAD AUTÓNOMA / PROVINCIA	TOTAL CASOS ACTIVOS	CASOS ACTIVOS VALORADOS CONFORME NUEVO PROTOCOLO-INSTRUCCIÓN 4/2019-(13/03/2019)															
		TOTAL CASOS CONFORME INSTRUCCIÓN 4/2019	CASOS CON MENORES A CARGO DE LA VÍCTIMA	CASOS CON MENORES EN SITUACIÓN DE VULNERABILIDAD						CASOS CON MENORES EN SITUACION DE RIESGO				CASOS DE ESPECIAL RELEVANCIA			
				NO APRECIADO	BAJO	MEDIO	ALTO	EXTREMO	TOTAL	MEDIO	ALTO	EXTREMO	TOTAL	MEDIO	ALTO	EXTREMO	TOTAL
Almería	2.706	2.484	1.457	133	133	50	6		322	25	1		26	233	30		263
Cádiz	3.728	3.377	1.987	155	175	54	3	1	388	25	3		28	263	32	1	296
Córdoba	1.871	1.749	1.047	92	121	38			251	39	2		41	229	20	1	250
Granada	2.094	1.996	1.126	69	119	59	7		254	40	3		43	257	33	1	291
Huelva	1.357	1.252	686	78	60	14	3		155	8	2		10	107	23		130
Jaén	1.551	1.342	822	58	107	25			190	20	3		23	178	15		193
Málaga	3.962	3.575	1.948	179	199	27	9		414	52	8		60	341	71	1	413
Sevilla	4.286	3.932	2.366	186	263	83	6		538	54	10	1	65	393	58	1	452
Andalucía	21.555	19.707	11.439	950	1.177	350	34	1	2.512	263	32	1	296	2.001	282	5	2.288
Huesca	433	410	220	33	22	8	1		64	4	3		7	26	9		35
Teruel	189	175	89	5	9	6			20	3			3	29	2	1	32
Zaragoza	1.479	1.408	719	73	72	20	3		168	11	1		12	106	18	1	125
Aragón	2.101	1.993	1.028	111	103	34	4		252	18	4		22	161	29	2	192
Principado de Asturias	1.761	1.651	829	107	64	32	2		205	16	4		20	132	23		155
Illes Balears	3.506	3.298	1.687	153	179	51	7		390	94	9		103	577	86	2	665
Las Palmas	2.498	2.366	1.272	152	129	31	1	1	314	18	2		20	146	26	1	173
Santa Cruz de Tenerife	2.880	2.718	1.487	122	181	61	6		370	45	3		48	383	34		417
Canarias	5.378	5.084	2.759	274	310	92	7	1	684	63	5		68	529	60	1	590
Cantabria	1.154	1.103	553	45	51	17	1		114	18	4		22	184	19		203
Ávila	263	242	145	12	17	4	2		35	7			7	26	2		28
Burgos	863	805	430	43	32	11	1		87	17	2	1	20	97	8	1	106
León	735	683	331	24	30	9			63	9	1		10	74	6		80
Palencia	309	273	147	3	16	7			26	7			7	64	5		69
Salamanca	365	346	170	19	18	5			42	6	1		7	50	3		53
Segovia	298	274	147	1	24	5			30	6	1		7	47	3		50
Soria	170	155	81	18	6	1			25	1			1	7	2		9
Valladolid	639	605	286	35	29	1	1		66	1			1	17	6		23
Zamora	177	174	96	6	11	4			21	2		1	3	23		1	24
Castilla y León	3.819	3.557	1.833	161	183	47	4		395	56	5	2	63	405	35	2	442
Albacete	829	744	435	64	17	6	1		88	5		1	6	29	10	1	40
Ciudad Real	898	838	470	39	49	16			104	10	1		11	74	8		82
Cuenca	499	441	227	27	15	10			52	1			1	16	2		18
Guadalajara	534	487	272	26	42	7	1		76	2	1		3	36	6		42
Toledo	1.743	1.555	995	131	92	35	2		260	20	5		25	191	28		219
Castilla-La Mancha	4.503	4.065	2.399	287	215	74	4		580	38	7	1	46	346	54	1	401
Alicante/Alacant	4.888	4.559	2.452	219	227	90	7		543	101	12		113	676	105	2	783
Castellón/Castelló	2.228	2.059	1.156	87	132	49	6		274	65	17		82	416	71	4	491
Valencia/València	5.684	5.275	2.847	289	306	62	15		672	53	13		66	541	118	2	661
Comunitat Valenciana	12.800	11.893	6.455	595	665	201	28		1.489	219	42		261	1.633	294	8	1.935
Badajoz	1.170	1.103	617	53	85	30	2		170	12	3		15	137	17		154
Cáceres	914	802	442	32	49	16	2		99	24	1		25	146	18		164
Extremadura	2.084	1.905	1.059	85	134	46	4		269	36	4		40	283	35		318
A Coruña	2.091	1.853	913	74	99	33	3		209	29	7	1	37	236	27	1	264
Lugo	636	544	269	26	30	11			67	9			9	71	6		77
Ourense	418	391	184	19	20	10	1		50	4	1		5	52	9		61
Pontevedra	1.391	1.286	644	52	64	27	2		145	29	5		34	194	27		221
Galicia	4.536	4.074	2.010	171	213	81	6		471	71	13	1	85	553	69	1	623
Comunidad de Madrid	9.882	8.974	4.684	541	470	171	20		1.202	124	26		150	786	172		958
Región de Murcia	4.408	4.182	2.370	178	208	69	10		465	79	13		92	557	76	4	637
Comunidad Foral de Navarra	1.563	1.439	804	70	64	32	6		172	19	4		23	187	36		223
La Rioja	681	629	339	22	30	30	4		86	9			9	112	22		134
Ceuta	190	182	134		12	8			20	11	1		12	54	4		58
Melilla	212	208	135	15	14	1			30	1			1	11	1		12
TOTAL	80.133	73.944	40.517	3.765	4.092	1.336	141	2	9.336	1.135	173	5	1.313	8.511	1.297	26	9.834


VALORADOS CONFORME NUEVO PROTOCOLO-INSTRUCCIÓN 4/2019 (13/03/2019)- DE ESPECIAL RELEVANCIA, CON MENORES A CARGO DE LA VÍCTIMA Y EN SITUACIÓN DE VULNERABILIDAD O EN RIESGO

(Datos acumulados de Casos que en el periodo desde el 13/03/2019 hasta el 31/07/2023 han estado en alguna de las siguientes situaciones)


Sistema de Seguimiento Integral en los casos de Violencia de Género (Sistema VioGén)			
COMUNIDAD AUTÓNOMA / PROVINCIA	CASOS ACTIVOS VALORADOS CONFORME NUEVO PROTOCOLO-INSTRUCCIÓN 4/2019 (13/03/2019)		
	CASOS DE ESPECIAL RELEVANCIA 	CASOS CON MENORES EN SITUACION DE VULNERABILIDAD 	CASOS CON MENORES EN SITUACION DE RIESGO 
	TOTAL	TOTAL	TOTAL
Almería	1.072	322	108
Cádiz	1.353	388	137
Córdoba	782	251	109
Granada	867	254	88
Huelva	558	155	51
Jaén	658	190	81
Málaga	1.578	414	174
Sevilla	1.808	538	219
Andalucía	8.676	2.512	967
Huesca	154	64	20
Teruel	68	20	6
Zaragoza	511	168	58
Aragón	733	252	84
Principado de Asturias	736	205	70
Illes Balears	1.771	390	243
Las Palmas	830	314	103
Santa Cruz de Tenerife	1.075	370	140
Canarias	1.905	684	243
Cantabria	512	114	55
Ávila	102	35	15
Burgos	375	87	64
León	255	63	24
Palencia	113	26	10
Salamanca	141	42	17
Segovia	151	30	17
Soria	48	25	2
Valladolid	189	66	8
Zamora	70	21	7
Castilla y León	1.444	395	164
Albacete	208	88	19
Ciudad Real	319	104	31
Cuenca	110	52	7
Guadalajara	205	76	24
Toledo	659	260	79
Castilla-La Mancha	1.501	580	160
Alicante/Alacant	2.453	543	298
Castellón/Castelló	1.177	274	171
Valencia/València	2.515	672	257
Comunitat Valenciana	6.145	1.489	726
Badajoz	437	170	49
Cáceres	384	99	53
Extremadura	821	269	102
A Coruña	834	209	89
Lugo	234	67	22
Ourense	196	50	19
Pontevedra	585	145	77
Galicia	1.849	471	207
Comunidad de Madrid	3.780	1.202	509
Región de Murcia	1.771	465	210
Comunidad Foral de Navarra	618	172	56
La Rioja	271	86	21
Ceuta	88	20	16
Melilla	73	30	6
TOTAL	32.694	9.336	3.839

CASOS ACTIVOS DE ESPECIAL RELEVANCIA POR NIVELES DE RIESGO
(Datos acumulados desde el 13/03/2019 hasta el 31/07/2023)

Sistema de Seguimiento Integral en los casos de Violencia de Género (Sistema VioGén)

COMUNIDAD AUTÓNOMA / PROVINCIA	CASOS ACTIVOS VALORADOS CONFORME NUEVO PROTOCOLO-INSTRUCCIÓN 4/2019 (13/03/2019)			
	CASOS DE ESPECIAL RELEVANCIA 			
	MEDIO	ALTO	EXTREMO	TOTAL
Almería	220	725	127	1.072
Cádiz	264	918	171	1.353
Córdoba	139	544	99	782
Granada	125	608	134	867
Huelva	96	399	63	558
Jaén	125	441	92	658
Málaga	292	1.052	234	1.578
Sevilla	345	1.184	279	1.808
Andalucía	1.606	5.871	1.199	8.676
Huesca	33	107	14	154
Teruel	13	46	9	68
Zaragoza	96	340	75	511
Aragón	142	493	98	733
Principado de Asturias	166	469	101	736
Illes Balears	279	1.185	307	1.771
Las Palmas	175	555	100	830
Santa Cruz de Tenerife	239	736	100	1.075
Canarias	414	1.291	200	1.905
Cantabria	100	353	59	512
Ávila	24	67	11	102
Burgos	72	250	53	375
León	61	174	20	255
Palencia	25	79	9	113
Salamanca	35	92	14	141
Segovia	20	109	22	151
Soria	16	29	3	48
Valladolid	52	119	18	189
Zamora	22	45	3	70
Castilla y León	327	964	153	1.444
Albacete	51	141	16	208
Ciudad Real	70	219	30	319
Cuenca	34	70	6	110
Guadalajara	42	145	18	205
Toledo	153	426	80	659
Castilla-La Mancha	350	1.001	150	1.501
Alicante/Alacant	441	1.677	335	2.453
Castellón/Castelló	202	756	219	1.177
Valencia/València	452	1.673	390	2.515
Comunitat Valenciana	1.095	4.106	944	6.145
Badajoz	91	291	55	437
Cáceres	80	241	63	384
Extremadura	171	532	118	821
A Coruña	208	543	83	834
Lugo	46	163	25	234
Ourense	39	132	25	196
Pontevedra	117	420	48	585
Galicia	410	1.258	181	1.849
Comunidad de Madrid	683	2.500	597	3.780
Región de Murcia	412	1.202	157	1.771
Comunidad Foral de Navarra	146	407	65	618
La Rioja	63	197	11	271
Ceuta	16	61	11	88
Melilla	16	43	14	73
TOTAL	6.396	21.933	4.365	32.694

CASOS ACTIVOS CON MENORES EN SITUACIÓN DE VULNERABILIDAD POR NIVELES DE RIESGO
 (Datos acumulados desde el 13/03/2019 hasta el 31/07/2023)


Sistema de Seguimiento Integral en los casos de Violencia de Género (Sistema VioGén)						
COMUNIDAD AUTÓNOMA / PROVINCIA	CASOS ACTIVOS VALORADOS CONFORME NUEVO PROTOCOLO-INSTRUCCIÓN 4/2019 (13/03/2019)					
	CASOS CON MENORES EN SITUACIÓN DE VULNERABILIDAD 					
	NO APRECIADO	BAJO	MEDIO	ALTO	EXTREMO	TOTAL
Almería	13	80	102	116	11	322
Cádiz	16	75	145	127	25	388
Córdoba	10	56	90	81	14	251
Granada	6	43	87	94	24	254
Huelva	4	40	49	55	7	155
Jaén	3	42	70	62	13	190
Málaga	19	104	126	134	31	414
Sevilla	21	116	176	184	41	538
Andalucía	92	556	845	853	166	2.512
Huesca	2	30	11	21		64
Teruel	2	4	7	7		20
Zaragoza	5	51	46	50	16	168
Aragón	9	85	64	78	16	252
Principado de Asturias	12	52	77	55	9	205
Illes Balears	16	80	128	142	24	390
Las Palmas	29	92	97	82	14	314
Santa Cruz de Tenerife	27	115	114	100	14	370
Canarias	56	207	211	182	28	684
Cantabria	9	28	37	34	6	114
Ávila	1	10	12	11	1	35
Burgos	5	24	24	28	6	87
León	5	17	21	19	1	63
Palencia	2	7	12	5		26
Salamanca	3	16	13	9	1	42
Segovia	1	4	11	11	3	30
Soria	7	7	4	7		25
Valladolid	4	18	22	20	2	66
Zamora	1	3	11	6		21
Castilla y León	29	106	130	116	14	395
Albacete	6	32	26	22	2	88
Ciudad Real	5	29	33	34	3	104
Cuenca	5	17	15	13	2	52
Guadalajara	2	22	29	21	2	76
Toledo	11	61	95	75	18	260
Castilla-La Mancha	29	161	198	165	27	580
Alicante/Alacant	16	104	182	189	52	543
Castellón/Castelló	6	54	89	110	15	274
Valencia/València	33	164	190	236	49	672
Comunitat Valenciana	55	322	461	535	116	1.489
Badajoz	5	46	64	45	10	170
Cáceres	3	22	38	29	7	99
Extremadura	8	68	102	74	17	269
A Coruña	10	49	75	68	7	209
Lugo	3	15	27	19	3	67
Ourense	2	11	14	18	5	50
Pontevedra	13	33	45	51	3	145
Galicia	28	108	161	156	18	471
Comunidad de Madrid	54	283	354	424	87	1.202
Región de Murcia	26	125	155	140	19	465
Comunidad Foral de Navarra	12	30	58	64	8	172
La Rioja	5	18	34	28	1	86
Ceuta		3	5	9	3	20
Melilla	4	5	5	14	2	30
TOTAL	444	2.237	3.025	3.069	561	9.336



CASOS ACTIVOS CON MENORES EN SITUACION DE RIESGO POR NIVELES DE RIESGO

(Datos acumulados desde el 13/03/2019 hasta el 31/07/2023)

Sistema de Seguimiento Integral en los casos de Violencia de Género (Sistema VioGén)

COMUNIDAD AUTÓNOMA / PROVINCIA	CASOS ACTIVOS VALORADOS CONFORME NUEVO PROTOCOLO-INSTRUCCIÓN 4/2019 (13/03/2019)			
	CASOS CON MENORES EN SITUACION DE RIESGO 			
	MEDIO	ALTO	EXTREMO	TOTAL
Almería	15	72	21	108
Cádiz	20	92	25	137
Córdoba	16	67	26	109
Granada	9	58	21	88
Huelva	5	38	8	51
Jaén	5	57	19	81
Málaga	15	102	57	174
Sevilla	30	133	56	219
Andalucía	115	619	233	967
Huesca		16	4	20
Teruel	2	2	2	6
Zaragoza	5	39	14	58
Aragón	7	57	20	84
Principado de Asturias	4	52	14	70
Illes Balears	16	156	71	243
Las Palmas	13	71	19	103
Santa Cruz de Tenerife	21	98	21	140
Canarias	34	169	40	243
Cantabria	5	37	13	55
Ávila		14	1	15
Burgos	8	46	10	64
León	2	18	4	24
Palencia	1	8	1	10
Salamanca		14	3	17
Segovia		13	4	17
Soria		1	1	2
Valladolid	2	5	1	8
Zamora	3	3	1	7
Castilla y León	16	122	26	164
Albacete	1	14	4	19
Ciudad Real	5	23	3	31
Cuenca		6	1	7
Guadalajara	1	19	4	24
Toledo	10	52	17	79
Castilla-La Mancha	17	114	29	160
Alicante/Alacant	30	191	77	298
Castellón/Castelló	9	107	55	171
Valencia/València	28	150	79	257
Comunitat Valenciana	67	448	211	726
Badajoz	5	35	9	49
Cáceres	6	29	18	53
Extremadura	11	64	27	102
A Coruña	16	56	17	89
Lugo	3	16	3	22
Ourense	4	12	3	19
Pontevedra	9	59	9	77
Galicia	32	143	32	207
Comunidad de Madrid	47	340	122	509
Región de Murcia	21	148	41	210
Comunidad Foral de Navarra	7	32	17	56
La Rioja	2	17	2	21
Ceuta	1	13	2	16
Melilla	1	3	2	6
TOTAL	403	2.534	902	3.839